



**NARITA**  
*LIGHTING*



# NARITA LIGHTING

Lo mejor para tu negocio



**RUMI  
IMPORT S.A.**

Las imágenes de los productos son referenciales y pueden diferir del producto final.  
Las especificaciones técnicas están sujetas a cambios sin previo aviso.



**RUMI  
IMPORT S.A.**

# TIMBRE INALAMBRICO MUSICAL

**MOD. NTM - FAMILIA: 316**



| CÓDIGO                | 3160NTM0032  |
|-----------------------|--|
| DESCRIPCIÓN           | TIMBRE INALAMBRICO MUSICAL<br>MOD. NTM - NARITA LIGHTING |
| Modelo:               | NTM  |
| Voltaje de entrada:   | AC110-240V   |
| Frecuencia:           | 300-330mhz   |
| Volumen de Sonido:    | 85dB   |
| Alcance de distancia: | 80m  |
| Transmisor:           | 23A 12V pila alcalina                                    |
| Receptor:             | Enchufe de 2 pines                                       |
| Tamaño Transmisor:    | 45.5*81*23mm   |
| Tamaño Receptor:      | 61*91.5*65mm   |
| Características:      | 32 melodías musicales<br>Inalámbrico, no necesita cables |



[www.rumi-import.com](http://www.rumi-import.com)



**RUMI  
IMPORT S.A.**

# LÁMPARA SOLAR PORTATIL

**MODELOS: NLSC200P - NLSC300P - FAMILIA: 318**



| CÓDIGO                | 3180NLS200P  |
|-----------------------|--|
| DESCRIPCIÓN           | LAMPARA SOLAR PORTATIL<br>MOD. NLS200 - NARITA<br>LIGHTING |
| Modelo:               | NLS-200  |
| Potencia:             | 200W   |
| Batería:              | 3600mAh  |
| Modo de Encendido:    | 3 intensidades de luz                                      |
| Cantidad LED:         | 59   |
| Duración:             | Alta:5h/Media:10h/Baja:18h                                 |
| Temperatura de Color: | 9000K  |
| Tiempo de Carga USB:  | 6h   |
| Angulo de Luz:        | 180°   |
| Medida:               | Φ12.7 x 7cm  |
| Características:      | Carga con entrada USB                                      |
|                       | Carga con panel solar                                      |
|                       | Imán en la base  |
|                       | Colgador plegable  |

| CÓDIGO                | 3180NLS300P  |
|-----------------------|--|
| DESCRIPCIÓN           | LAMPARA SOLAR PORTATIL<br>MOD. NLS300 - NARITA<br>LIGHTING |
| Modelo:               | NLS-300  |
| Potencia:             | 300W   |
| Batería:              | 5400mAh  |
| Modo de Encendido:    | 3 intensidades de luz                                      |
| Cantidad LED:         | 89   |
| Duración:             | Alta:5h/Media:10h/Baja:18h                                 |
| Temperatura de Color: | 9000K  |
| Tiempo de Carga USB:  | 6h   |
| Angulo de Luz:        | 180°   |
| Medida:               | Φ14 x 7.8cm  |
| Características:      | Carga con entrada USB                                      |
|                       | Carga con panel solar                                      |
|                       | Imán en la base  |
|                       | Colgador plegable  |



[www.rumi-import.com](http://www.rumi-import.com)



**RUMI  
IMPORT S.A.**

# LÁMPARA SOLAR PORTATIL

**MODELO: NLSC200-4 - FAMILIA: 509**



CRITA  
LIGHTING

| Característica            | Especificación   |
|---------------------------|--|
| Modelo                    | NLSC2004   |
| Entrada                   | DC 5V  |
| Potencia                  | 200W   |
| Capacidad de la Batería   | 3.7V 7200mAh   |
| Tipo de Batería           | 4 baterías recargables de iones de litio (Li-on) 18650 de 3.7V y 1800mAh c/u |
| Modos de Trabajo          | Alto - Medio - Bajo - SOS - Apagado  |
| Tiempo de Carga           | 6 horas (6H)   |
| Autonomía                 | Alto: 5 horas (5H) / Medio: 8 horas (8H) / Bajo: 10 horas (10H)              |
| Temperatura de Color      | 9000K (Luz muy fría)   |
| Flujo Luminoso (Lúmenes)  | 1750LM   |
| Dimensiones de la Lámpara | D140*H78mm (Diámetro 140mm * Altura 78mm)                                    |
| Color del Cuerpo          | Blanco   |
| Material del Cuerpo       | Cuerpo de ABS + Cubierta de PP   |
| Gancho                    | Sí   |
| Cable de Carga USB        | Sí   |
| Panel Solar               | Sí   |
| Control Remoto            | Sí   |
| Imán / Base Magnética     | Sí   |




[www.rumi-import.com](http://www.rumi-import.com)



**RUMI  
IMPORT S.A.**

# FOCO UFO LED C/ANILLO LUZ BLANCA

## FAMILIA: 326



**NUA-40**



**NUA-50**



**NUA-70**



**NUA-100**

Herramientas que arma y une tus ideas

| CÓDIGO           | 320UFONUA40   |
|------------------|---|
| DESCRIPCIÓN      | FOCO UFO LED C/ANILLO LUZ BLANCA MOD. NUA40 - NARITA LIGHTING |
| Modelo:          | NUA-40  |
| Potencia:        | 40W   |
| Voltaje:         | 220V  |
| Frecuencia:      | 60Hz  |
| CRI              | >70   |
| Vida:            | 25000h  |
| Base:            | E27   |
| Vida Útil:       | 25000h  |
| Características: | LUZ BLANCA<br>ALTO BRILLO<br>ALTO CRI                         |

| CÓDIGO           | 320UFONUA50   |
|------------------|---|
| DESCRIPCIÓN      | FOCO UFO LED C/ANILLO LUZ BLANCA MOD. NUA50 - NARITA LIGHTING |
| Modelo:          | NUA-50  |
| Potencia:        | 50W   |
| Voltaje:         | 220V  |
| Frecuencia:      | 60Hz  |
| CRI              | >70   |
| Vida:            | 25000h  |
| Base:            | E27   |
| Vida Útil:       | 25000h  |
| Características: | LUZ BLANCA<br>ALTO BRILLO<br>ALTO CRI                         |

| CÓDIGO           | 320UFONUA70   |
|------------------|---|
| DESCRIPCIÓN      | FOCO UFO LED C/ANILLO LUZ BLANCA MOD. NUA70 - NARITA LIGHTING |
| Modelo:          | NUA-70  |
| Potencia:        | 70W   |
| Voltaje:         | 220V  |
| Frecuencia:      | 60Hz  |
| CRI              | >70   |
| Vida:            | 25000h  |
| Base:            | E27   |
| Vida Útil:       | 25000h  |
| Características: | LUZ BLANCA<br>ALTO BRILLO<br>ALTO CRI                         |

| CÓDIGO           | 320UFONUA100   |
|------------------|--|
| DESCRIPCIÓN      | FOCO UFO LED C/ANILLO LUZ BLANCA MOD. NUA100 - NARITA LIGHTING |
| Modelo:          | NUA-100  |
| Potencia:        | 100W   |
| Voltaje:         | 220V   |
| Frecuencia:      | 60Hz   |
| CRI              | >70  |
| Vida:            | 25000h   |
| Base:            | E27  |
| Vida Útil:       | 25000h   |
| Características: | LUZ BLANCA<br>ALTO BRILLO<br>ALTO CRI                          |



[www.rumi-import.com](http://www.rumi-import.com)

\* Las imágenes de los productos son referenciales y pueden diferir del producto final.  
Las especificaciones técnicas están sujetas a cambios sin previo aviso.



**RUMI  
IMPORT S.A.**

# LUZ DE EMERGENCIA

**FAMILIA: 326**



| CARACTERÍSTICAS   |                               |
|---|-------------------------------|
| Luz LED con ahorro de energía   |                               |
| 32 luces LED. Indicador LED rojo de carga                               |                               |
| Luz LED seleccionable sencilla o doble                                  |                               |
| Cargador incorporado y batería recargable para uso frecuente            |                               |
| Montable en pared y portátil con manija incorporada                     |                               |
| La cabeza de la lámpara puede girar 180° hacia arriba y 90° hacia abajo |                               |
| ESPECIFICACIONES  |                               |
| Modelo:   | NTL-32L                       |
| Batería   | 4V/2.5AH (batería recargable) |
| Voltaje   | AC220V/60Hz                   |
| Tiempo de recarga aproximado  | 20-24 horas                   |
| Tiempo de operación total   | 8 horas                       |



[www.rumi-import.com](http://www.rumi-import.com)



RUMI  
IMPORT S.A.

# LUZ DE EMERGENCIA

FAMILIA: 326



| Característica                   | Especificación   |
|----------------------------------|--|
| Modelo                           | NTL18L   |
| Especificación del Enchufe       | Enchufe de dos clavijas redondas                                     |
| Batería                          | Batería recargable de iones de litio (Li-on) 18650 de 3.7V y 1800mAh |
| Temperatura Nominal de Operación | -25°C ~ 45°C   |
| Entrada (Input)                  | 100-265V 50/60Hz (Voltaje Universal)                                 |
| Capacidad                        | 3.7V 1800mA  |
| Modo de Funcionamiento           | Luz de Emergencia Automática   |
| Tiempo de Carga                  | 10 horas (10H)   |
| Tiempo de Descarga / Autonomía   | 2 horas (2H)   |
| Temperatura de Color             | 6500K (Luz blanca fría)  |
| Flujo Luminoso (Lúmenes)         | 170LM  |
| Dimensiones de la Lámpara        | 263 x 67 x 260 mm  |
| Color del Cuerpo                 | Blanco   |
| Material del Cuerpo              | ABS  |



[www.rumi-import.com](http://www.rumi-import.com)



# FOCO BOTELLA

**FAMILIA: 329**



| MODELO     | NB-9   |
|------------|--------|
| POTENCIA   | 9W     |
| VOLTAJE    | 220V   |
| FRECUENCIA | 60Hz   |
| CRI        | >80    |
| VIDA       | 20000h |
| BASE       | E27    |

| MODELO     | NB-20  |
|------------|--------|
| POTENCIA   | 20W    |
| VOLTAJE    | 220V   |
| FRECUENCIA | 60Hz   |
| CRI        | >80    |
| VIDA       | 20000h |
| BASE       | E27    |

| MODELO     | NB-30  |
|------------|--------|
| POTENCIA   | 30W    |
| VOLTAJE    | 220V   |
| FRECUENCIA | 60Hz   |
| CRI        | >70    |
| VIDA       | 20000h |
| BASE       | E27    |

| MODELO     | NB - 40 |
|------------|---------|
| POTENCIA   | 40W     |
| VOLTAJE    | 220V    |
| FRECUENCIA | 60Hz    |
| CRI        | >80     |
| VIDA       | 20000h  |
| BASE       | E27     |

| MODELO     | NB-50  |
|------------|--------|
| POTENCIA   | 50W    |
| VOLTAJE    | 220V   |
| FRECUENCIA | 60Hz   |
| CRI        | >80    |
| VIDA       | 20000h |
| BASE       | E27    |

| MODELO     | NB - 80 |
|------------|---------|
| POTENCIA   | 80W     |
| VOLTAJE    | 220V    |
| FRECUENCIA | 60Hz    |
| CRI        | >80     |
| VIDA       | 20000h  |
| BASE       | E27     |



**RUMI  
IMPORT S.A.**

## **SENSOR LED**

**FAMILIA: 329**



**NS-9**



**NS-12**

| MODELO                 | NS-9        |
|------------------------|-------------|
| POTENCIA               | 9W          |
| VOLTAJE                | 220V        |
| FRECUENCIA             | 60Hz        |
| CRI                    | >80         |
| DISTANCIA DE DETECCIÓN | 3 - 7m      |
| RANGO DE DETECCIÓN     | 150° x 360° |
| RETRASO DE TIEMPO      | 30s         |
| SENSOR DE NOCHE        | 3 - 10Lux   |

| MODELO                 | NS - 12     |
|------------------------|-------------|
| POTENCIA               | 12W         |
| VOLTAJE                | 220V        |
| FRECUENCIA             | 60Hz        |
| CRI                    | >80         |
| DISTANCIA DE DETECCIÓN | 3 - 7m      |
| RANGO DE DETECCIÓN     | 150° x 360° |
| RETRASO DE TIEMPO      | 30s         |
| SENSOR DE NOCHE        | 3 - 10Lux   |



[www.rumi-import.com](http://www.rumi-import.com)



**RUMI  
IMPORT S.A.**

# FOCO PLATILLO / UFO

**FAMILIA: 320**



**NU-20**

**NU-30**



**NU-70**

| MODELO     | NU - 20 |
|------------|---------|
| POTENCIA   | 20W     |
| VOLTAJE    | 220V    |
| FRECUENCIA | 60Hz    |
| CRI        | >70     |
| VIDA       | 20000h  |
| BASE       | E27     |

| MODELO     | NU - 40 |
|------------|---------|
| POTENCIA   | 40W     |
| VOLTAJE    | 220V    |
| FRECUENCIA | 60Hz    |
| CRI        | >70     |
| VIDA       | 20000h  |
| BASE       | E27     |

| MODELO     | NU-30  |
|------------|--------|
| POTENCIA   | 30W    |
| VOLTAJE    | 220V   |
| FRECUENCIA | 60Hz   |
| CRI        | >70    |
| VIDA       | 20000h |
| BASE       | E27    |

| MODELO     | NU-50  |
|------------|--------|
| POTENCIA   | 50W    |
| VOLTAJE    | 220V   |
| FRECUENCIA | 60Hz   |
| CRI        | >70    |
| VIDA       | 20000h |
| BASE       | E27    |

| MODELO     | NU-70  |
|------------|--------|
| POTENCIA   | 70W    |
| VOLTAJE    | 220V   |
| FRECUENCIA | 60Hz   |
| CRI        | >70    |
| VIDA       | 20000h |
| BASE       | E27    |



[www.rumi-import.com](http://www.rumi-import.com)



**RUMI  
IMPORT S.A.**

# FOCO PERA

**FAMILIA: 326**



**NP-9**



**NP-15**



**NP-18**

| MODELO     | NP-7   |
|------------|--------|
| POTENCIA   | 7W     |
| VOLTAJE    | 220V   |
| FRECUENCIA | 60Hz   |
| CRI        | >70    |
| VIDA       | 20000h |
| BASE       | E27    |

| MODELO     | NP-9   |
|------------|--------|
| POTENCIA   | 9W     |
| VOLTAJE    | 220V   |
| FRECUENCIA | 60Hz   |
| CRI        | >70    |
| VIDA       | 20000h |
| BASE       | E27    |

| MODELO     | NP-15  |
|------------|--------|
| POTENCIA   | 15w    |
| VOLTAJE    | 220V   |
| FRECUENCIA | 60Hz   |
| CRI        | >70    |
| VIDA       | 20000h |
| BASE       | E27    |

| MODELO     | NP-18  |
|------------|--------|
| POTENCIA   | 18W    |
| VOLTAJE    | 220V   |
| FRECUENCIA | 60HZ   |
| CRI        | >70    |
| VIDA       | 20000h |
| BASE       | E27    |



[www.rumi-import.com](http://www.rumi-import.com)



RUMI  
IMPORT S.A.

# ALARMA DETECTOR D/HUMO

MOD. NDH12-24 - FAMILIA: 315



|                                |  |
|--------------------------------|--|
| DESCRIPCION SAP                | ALARMA DETECTOR D/HUMO MOD. NDH12-24 -<br>NARITA LIGHTING  |
| Tensión Operativa:             | 12-24VDC   |
| Corriente de Trabajo:          | 26 mA  |
| Corriente Estática:            | 1.8 mA   |
| Tiempo de detección:           | Detecta una vez cada 5 segundos  |
| Método de detección de humo:   | Funciona solamente cuando detecta humo dos veces.  |
| Indicador de luz:              | Las luces de color rojo parpadean una vez cada 4 segundos durante el funcionamiento y dejarán de parpadear cuando detecten humo. |
| Tamaño:                        | Φ 9.8cm * 5 cm   |
| Temperatura de Funcionamiento: | -10~45°C   |
| Humedad del Ambiente:          | <93%RH   |



[www.rumi-import.com](http://www.rumi-import.com)



**RUMI  
IMPORT S.A.**

# EXTENSION ELECTRICA VULCANIZADA

**FAMILIA: 503**



| Ítem          | Entrada         | Salida                     | Especificación del Cable | Longitud  | Material  | Color    | Grado IP | Enchufe |
|---------------|-----------------|----------------------------|--------------------------|-----------|---|----------|----------|---------|
| Extensión 3M  | 220V<br>50/60Hz | 10A<br>110-250V<br>50/60Hz | Cable 16AWG<br>CCA       | 3 Metros  | Cubierta de PVC y núcleo interno de aluminio cobreado | Amarillo | IP20     | /       |
| Extensión 5M  | 220V<br>50/60Hz | 10A<br>110-250V<br>50/60Hz | Cable 16AWG<br>CCA       | 5 Metros  | Cubierta de PVC y núcleo interno de aluminio cobreado | Amarillo | IP20     | /       |
| Extensión 10M | 220V<br>50/60Hz | 10A<br>110-250V<br>50/60Hz | Cable 16AWG<br>CCA       | 10 Metros | Cubierta de PVC y núcleo interno de aluminio cobreado | Amarillo | IP20     | /       |
| Extensión 15M | 220V<br>50/60Hz | 10A<br>110-250V<br>50/60Hz | Cable 16AWG<br>CCA       | 15 Metros | Cubierta de PVC y núcleo interno de aluminio cobreado | Amarillo | IP20     | /       |
| Extensión 20M | 220V<br>50/60Hz | 10A<br>110-250V<br>50/60Hz | Cable 16AWG<br>CCA       | 20 Metros | Cubierta de PVC y núcleo interno de aluminio cobreado | Amarillo | IP20     | /       |



[www.rumi-import.com](http://www.rumi-import.com)



RUMI  
IMPORT S.A.

# GUIRNALDA DE EXTERIOR

FAMILIA: 505



| Ítem               | Entrada      | Salida                | Especificación del Cable | Longitud  | Material  | Color | Grado IP | Enchufe |
|--------------------|--------------|-----------------------|--------------------------|-----------|---|-------|----------|---------|
| Serie de Luces 10M | 220V 50/60Hz | 4.5A 110-250V 50/60Hz | Cable 16AWG CCA          | 10 Metros | Cubierta de PVC y núcleo interno de aluminio cobreado | Negro | IP65     | /       |



[www.rumi-import.com](http://www.rumi-import.com)



RUMI  
IMPORT S.A.

# FOCO RECARGABLE

NFR100 - FAMILIA: 504



|                        |  |
|------------------------|--|
| Ítem                   | Bombilla Recargable T115 100W                    |
| Potencia               | 100W   |
| Entrada                | DC5V   |
| Capacidad              | 3.7V 3600mAh                                     |
| Batería                | 3.7V 2x1800mAh 18650 Baterías Li-ion recargables |
| Modo de trabajo        | Alto – Medio – Bajo – Apagado                    |
| Tiempo de carga        | 6 h  |
| Tiempo de descarga     | Alto: 4 h / Medio: 6 h / Bajo: 7 h               |
| Temperatura de color   | 10000K   |
| Lúmenes                | 450LM  |
| Tamaño de lámpara      | Ø115x160 mm                                      |
| Color del cuerpo       | Rojo   |
| Material del cuerpo    | Cuerpo PP + cubierta PP                          |
| Con gancho             | Sí   |
| Con cable USB de carga | Sí   |
| Con panel solar        | –  |
| Con control remoto     | –  |
| Con imán               | –  |



[www.rumi-import.com](http://www.rumi-import.com)



**RUMI  
IMPORT S.A.**

# FOCO FILAMENTO LED

**MOD. NFF-4 - FAMILIA: 505**



|  |                            |
|--|----------------------------|
| Ítem                                   | Bombilla LED Filamento G45 |
| Potencia                               | 4W (real 1.8-2W)           |
| Voltaje de entrada                     | 220V 60Hz                  |
| Lúmenes                                | 360LM (real 200LM)         |
| Casquillo                              | E27                        |
| Factor de Potencia (PF)                | >0.5                       |
| Índice de Reproducción Cromática (CRI) |                            |
| Tipo de LED                            | 4 piezas * LED Filamento   |
| Material del cuerpo                    | Vidrio                     |
| Temperatura de color                   | 2200K                      |
| Color del cuerpo                       | Ámbar                      |
| Vida útil                              | 15,000 h                   |
| Tamaño del cuerpo                      | Ø45 x H74 mm               |



[www.rumi-import.com](http://www.rumi-import.com)




**RUMI  
IMPORT S.A.**


# BRAQUETES

**FAMILIA: 309**

**NBQ100**




**NBQ200**



**NBQ250**



**NBQ350**



| MODELO RUMI | RUMI POTENCIA | VOLTAJE  | FRECUENCIA | VIDA   | COLOR      | METODO DE INSTALACIÓN | CRI |
|-------------|---------------|----------|------------|--------|------------|-----------------------|-----|
| NBQ100      | 100W          | 170-265V | 60 HZ      | 30000h | LUZ BLANCA | VISIBLE               | ≥80 |
| NBQ200      | 200W          | 170-265V | 60 HZ      | 30000h | LUZ BLANCA | VISIBLE               | ≥80 |
| NBQ250      | 250W          | 170-265V | 60 HZ      | 30000h | LUZ BLANCA | VISIBLE               | ≥80 |
| NBQ350      | 350W          | 170-265V | 60 HZ      | 30000h | LUZ BLANCA | VISIBLE               | ≥80 |



[www.rumi-import.com](http://www.rumi-import.com)



**RUMI  
IMPORT S.A.**

# **PANEL DE LUZ LED**

**FAMILIA: 357**



| <b>MODELO<br/>RUMI</b> | <b>RUMI<br/>POTENCIA</b> | <b>VOLTAJE</b> | <b>FRECUENCIA</b> | <b>VIDA</b> | <b>COLOR</b> | <b>METODO DE<br/>INSTALACIÓN</b> |
|------------------------|--------------------------|----------------|-------------------|-------------|--------------|----------------------------------|
| NPH30                  | 30W                      | 170-265V       | 60 HZ             | 30000h      | LUZ BLANCA   | VISIBLE                          |



[www.rumi-import.com](http://www.rumi-import.com)



**RUMI  
IMPORT S.A.**

# **PANEL DE LUZ LED**

**FAMILIA: 358**



| <b>MODELO<br/>RUMI</b> | <b>RUMI<br/>POTENCIA</b> | <b>VOLTAJE</b> | <b>FRECUENCIA</b> | <b>VIDA</b> | <b>COLOR</b> | <b>METODO DE<br/>INSTALACIÓN</b> |
|------------------------|--------------------------|----------------|-------------------|-------------|--------------|----------------------------------|
| NPPVC30                | 30W                      | 170-265V       | 60 HZ             | 30000h      | LUZ BLANCA   | VISIBLE                          |



[www.rumi-import.com](http://www.rumi-import.com)



**RUMI  
IMPORT S.A.**

# **PANEL DE LUZ LED**

**FAMILIA: 359**



| <b>MODELO<br/>RUMI</b> | <b>RUMI<br/>POTENCIA</b> | <b>VOLTAJE</b> | <b>FRECUENCIA</b> | <b>VIDA</b> | <b>COLOR</b> | <b>METODO DE<br/>INSTALACIÓN</b> |
|------------------------|--------------------------|----------------|-------------------|-------------|--------------|----------------------------------|
| NPM20                  | 20W                      | 170-265V       | 60 HZ             | 30000h      | LUZ BLANCA   | VISIBLE                          |



[www.rumi-import.com](http://www.rumi-import.com)



RUMI  
IMPORT S.A.

# SPOT DE METAL BLANCO/NEGRO

FAMILIA: 320



| Producto      | Voltaje de Entrada | Potencia | Tamaño del Cuerpo | Corte de Agujero | Flujo Luminoso (Lúmenes) | Temperatura de Color | Color de Carcasa |
|---------------|--------------------|----------|-------------------|------------------|--------------------------|----------------------|------------------|
| Downlight LED | 220-240V           | 10W      | D110*H32mm        | 75-85mm          | 750LM                    | 11000K               | Negro            |
| Downlight LED | 220-240V           | 10W      | D110*H32mm        | 75-85mm          | 750LM                    | 11000K               | Blanco           |



[www.rumi-import.com](http://www.rumi-import.com)



**RUMI  
IMPORT S.A.**

# **FOCO GLOBO TRICOLOR**

**FAMILIA: 320**



| Artículo | Voltaje de Entrada | Potencia | Tamaño del Cuerpo | Temperatura de Color                     | Base |
|----------|--------------------|----------|-------------------|--|------|
| G80-12W  | 220-240V           | 12W      | D80*H125m<br>m    | TRICOLOR<br>(3000K-<br>6000K-<br>10000K) | E27  |
| G95-15W  | 220-240V           | 15W      | D95*H139m<br>m    | TRICOLOR<br>(3000K-<br>6000K-<br>10000K) | E27  |



[www.rumi-import.com](http://www.rumi-import.com)



**RUMI  
IMPORT S.A.**

# **FOCO LED PERA SENSOR**

**FAMILIA: 355**



| <b>MODELO<br/>RUMI</b> | <b>RUMI<br/>POTENCIA</b> | <b>VOLTAJE</b> | <b>COLOR</b> | <b>METODO DE<br/>INSTALACIÓN</b> |
|------------------------|--------------------------|----------------|--------------|----------------------------------|
| NPS15                  | 15W                      | 220-240V       | LUZ BLANCA   | VISIBLE                          |



**www.rumi-import.com**



**RUMI  
IMPORT S.A.**

# LAMPARA OVNI RECARGABLE

**FAMILIA: 318**



| MODELO RUMI | RUMI POTENCIA | CAPACIDAD | TEMPERATURA | METODO DE INSTALACIÓN |
|-------------|---------------|-----------|-------------|-----------------------|
| NLOR200     | 200W          | 3600mAh   | 11500K      | VISIBLE               |
| NLOR300     | 300W          | 5400mAh   | 11500K      | VISIBLE               |
| NLOR400     | 400W          | 7200mAh   | 11500K      | VISIBLE               |



[www.rumi-import.com](http://www.rumi-import.com)



**RUMI  
IMPORT S.A.**

# REFLECTOR LED CON PANEL SOLAR

**FAMILIA: 354**



| MODELO RUMI | RUMI POTENCIA | CAPACIDAD | TEMPERATURA | METODO DE INSTALACIÓN |
|-------------|---------------|-----------|-------------|-----------------------|
| NRS100      | 100W          | 10AH      | 11500K      | VISIBLE               |
| NRS200      | 200W          | 12AH      | 11500K      | VISIBLE               |
| NRS300      | 300W          | 15AH      | 11500K      | VISIBLE               |



[www.rumi-import.com](http://www.rumi-import.com)